



FIRST

CAPITAL MARKETS

Informe Semanal

Del 16 al 20 de Agosto de 2021



Plano Internacional

Luego de la publicación de las minutas de la Reserva Federal el día miércoles, el mercado norteamericano operó con cierta volatilidad. Se anunció que gran parte de los participantes creen que la FED deberá comenzar a reducir desde finales de este año las compras de activos financieros que realiza en el mercado. En este contexto también se vieron afectados en gran medida los índices bursátiles de países emergentes como Brasil y China.

De esta manera, el índice **S&P 500 tuvo una variación semanal de -0,1% terminando en los 4422pts.**

El DXY cierra esta semana en 93,5 USD con una suba del 0,5%. El principal ETF de Brasil, EWZ cayó en la semana 7,5% ubicándose en los 34,8 USD , por su parte el Real se encuentra en 5,40 con una depreciación en la semana de 4,2% frente al dólar.

Por otro lado, las tasas a lo largo de la curva de rendimientos bajaron en la semana con una **10Y** cerrando el día viernes **en 1,26%**.

Plano Local

En la 2da licitación del Mes de Agosto el Tesoro obtuvo 95.000 millones de Pesos, afrontaba vencimientos por 2.000 millones de pesos por lo que obtuvo un financiamiento neto positivo compensando la última licitación que no fue exitosa y solo había logrado refinanciar el 64% de los vencimientos. El mercado esperaba esta semana un comunicado por parte de la CNV para aclarar las nuevas regulaciones dispuestas por el BCRA, el mismo no salió, por lo que el mercado de Renta Fija local vio disminuido drásticamente sus volúmenes diarios operados especialmente en el Segmento Dólar y Dólar Cable.

En cuanto a política monetaria, la **tasa LELIQ concluyó la semana en 38%**. En el plano monedas, el dólar mayorista escaló a **\$97,32 (+0,20% en la semana)**, mientras que las brechas tanto locales (MEP) como para giros al exterior (CCL) concluyeron en niveles de **77,6% (\$172,9) y 81,3% (\$176,5)** sobre spot, respectivamente (t+2).

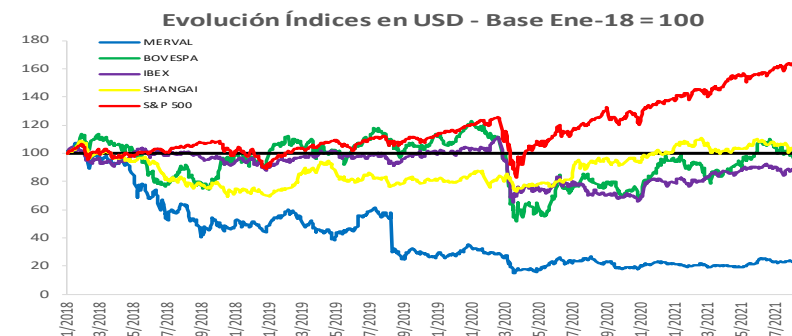
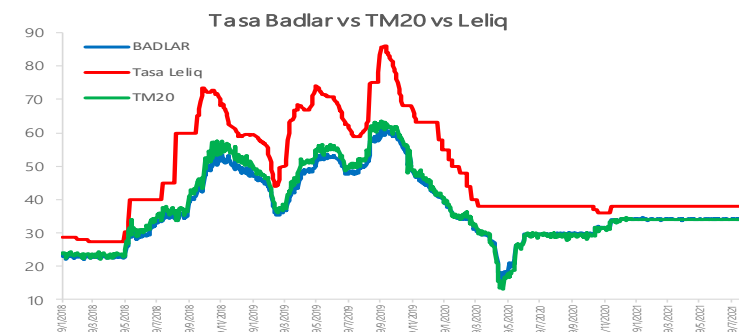
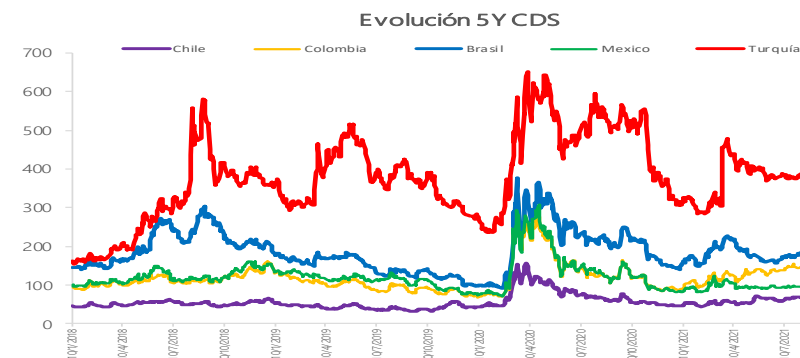
Newsletter Semanal

Resumen de Mercado



FIRST
CAPITAL MARKETS

	20/8/2021	11/8/2021	Var. Semanal	MTD (3)	YTD (2)
Tasas de Referencia					
US 10Y	1,24%	1,36%	-11,7 bps	1,8 bps	31,7 bps
BADLAR Privados (1)	34,06%	34,25%	-18,8 bps	37,5 bps	6,3 bps
Tasa LELIQs (1)	38,00%	38,00%	0,0 bps	0,0 bps	0,0 bps
(1) Tasas calculadas como TNA (2) Variación acumulada desde principio de año					
MONEDAS					
Dólar A 3500 (ARS:USD)	97,31	97,05	0,3%	0,6%	16,0%
Dólar MEP (ARS:USD)	169,79	169,96	-0,1%	1,0%	21,3%
Dólar CCL (ARS:USD)	168,79	171,12	-1,4%	-0,0%	20,3%
Dólar / Euro (USD:EUR)	1,17	1,17	-0,3%	-1,5%	-4,2%
DXY (Dollar Index)	93,50	92,92	0,6%	1,4%	3,5%
Real / Dólar (BRL:USD)	5,38	5,22	3,2%	3,3%	3,2%
MERCADOS (Índices)					
América					
Merval	401,48	406,01	-1,1%	0,7%	10,0%
S&P 500 (USA)	4.433,07	4.447,70	-0,3%	0,9%	18,7%
Nasdaq (USA)	14.677,21	14.765,14	-0,6%	0,0%	13,8%
DowJones (USA)	35.069,82	35.484,97	-1,2%	0,4%	15,3%
VIX (USA)	19,18	16,06	19,4%	5,2%	-11,6%
Bovespa (Brasil)	21.900,40	21.906,17	-0,0%	-6,3%	-4,1%
Europa					
DAX (Alemania)	18.489,08	18.575,08	-0,5%	0,2%	9,8%
CAC 40 (Francia)	7.749,90	8.049,22	-3,7%	-1,3%	13,5%
IBEX 35 (España)	10.427,33	10.534,90	-1,0%	1,3%	4,7%
COMMODITIES (CHICAGO)					
Soja (USD/Ton.)	475,34	516,39	-8,0%	-8,6%	3,1%
Maíz (USD/Ton.)	212,11	219,00	-3,1%	-1,5%	18,0%
Trigo (USD/Ton.)	262,42	267,11	-1,8%	1,5%	16,3%
Petróleo WTI (USD/Barril)	62,25	69,30	-10,2%	-15,8%	31,1%
Oro (USD/Onza Troy)	1.782,17	1.751,56	1,7%	-1,7%	-4,8%



Newsletter Semanal

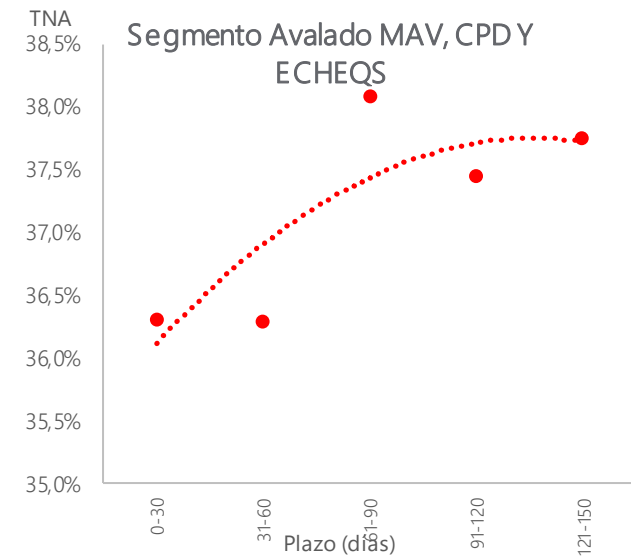
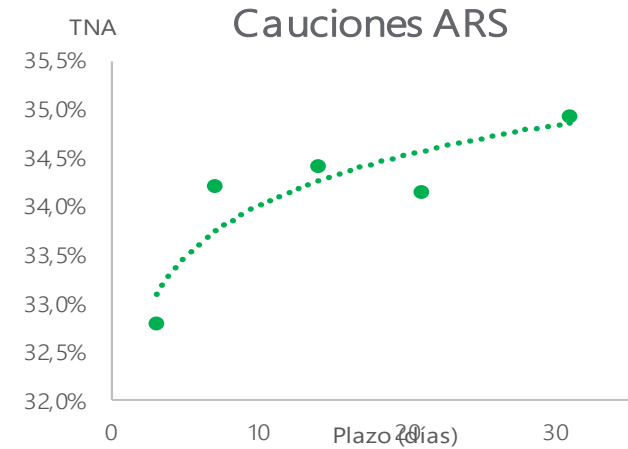
Cauciones, CHPD y Pagarés

CAUCIONES EN ARS Y USD: FECHA 20/08

Plazo (días)	Moneda	TNA Prom.	Monto Nominal	Monto Futuro
3	ARS	32,80%	59.841.065.697,00	60.002.384.078,00
7	ARS	34,22%	4.070.081.727,00	4.096.790.843,00
14	ARS	34,42%	174.621.024,00	176.926.561,00
21	ARS	34,15%	12.087.022,00	12.324.500,00
31	ARS	34,93%	96.858.109,00	99.731.805,00
3	USD	2,79%	6.610.716,00	6.612.230,00

CPD & ECHEQ (ARS): FECHA 20/08

Plazo (días)	TNA Prom.	Monto Nominal	Cant. Negociada
0-30	36,3%	29.705.679,97	24
31-60	36,3%	47.756.336,50	114
61-90	38,1%	65.415.198,34	138
91-120	37,5%	54.130.384,00	61
121-150	37,7%	217.509.414,19	158
181-210	38,2%	37.800.000,00	61
211-240	38,8%	85.344.552,65	46
241-270	38,7%	32.423.799,04	44
271-300	38,3%	106.160.736,00	57
301-330	38,8%	27.139.157,83	13
331-360	39,0%	9.945.000,00	2



Newsletter Semanal

Títulos Públicos

Ticker	Maturity	Próx. Vto	TIR	Duration	Precio	Paridad	Ley
SOBERANOS TASA DE REFERENCIA FIJA							
TO23	17/10/2023	17/10/2021	50,29%	1,7	67,95	64,40%	Arg.
TO26	17/10/2026	17/10/2021	51,98%	1,3	46,40	44,05%	Arg.
SOBERANOS AJUSTADOS POR CER							
T2X2	20/9/2022	20/9/2021	3,78%	1,1	157,0	98,48%	Arg.
TX22	18/3/2022	18/9/2021	1,95%	0,6	166,6	99,50%	Arg.
TX23	25/3/2023	25/9/2021	3,49%	1,6	161,2	96,78%	Arg.
TX24	25/3/2024	25/9/2021	4,81%	2,5	153,5	92,12%	Arg.
TX26	4/11/2026	4/5/2021	-2,19%	5,3	126,0	123,60%	Arg.
TX28	4/11/2028	4/5/2021	-1,15%	6,0	126,0	123,30%	Arg.
PR13	15/3/2024	15/9/2021	-8,24%	1,4	724,2	115,23%	Arg.
DICP	31/12/2033	31/12/2021	8,48%	5,9	2534,5	86,83%	Arg.
PARP	31/12/2038	30/9/2021	10,31%	10,1	1011,0	43,59%	Arg.
CUAP	31/12/2045	31/12/2021	10,00%	11,4	1430,0	44,68%	Arg.

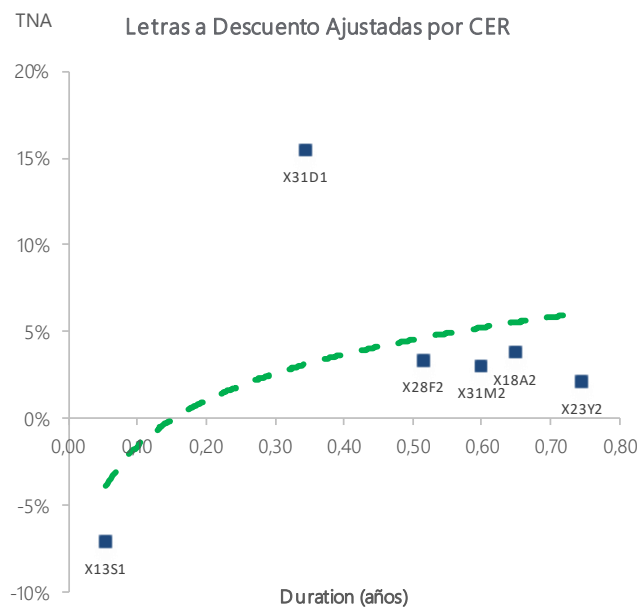
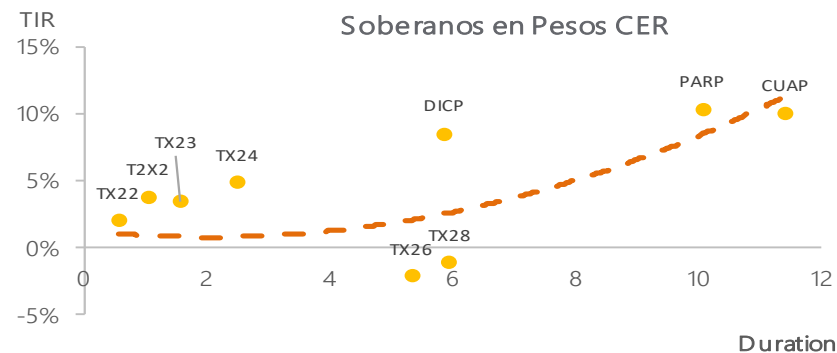
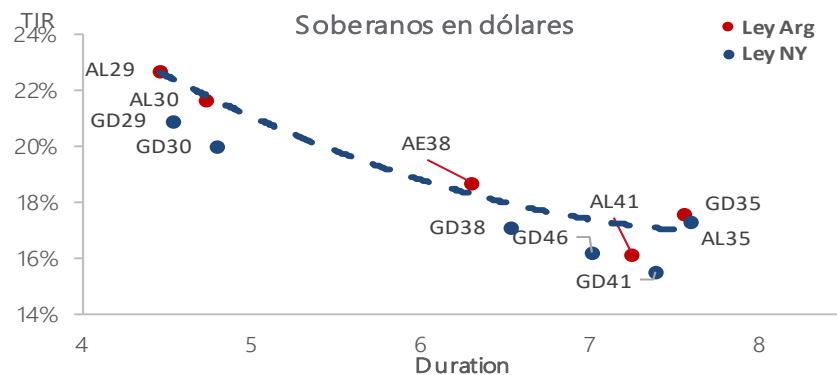
Ticker	Maturity	Próx. Vto	TIR	Duration	Precio	Paridad	Ley
SOBERANOS EN DÓLARES							
AL29	9/7/2029	9/7/2021	22,76%	4,5	36,2	35,64%	Arg.
AL30	9/7/2030	9/7/2021	21,68%	4,7	35,2	35,11%	Arg.
AL35	9/7/2035	9/7/2021	17,63%	7,6	32,7	32,64%	Arg.
AE38	9/1/2038	9/7/2021	18,73%	6,3	36,8	36,73%	Arg.
AL41	9/7/2041	9/7/2021	16,18%	7,2	36,2	36,13%	Arg.
GD29	9/7/2029	9/7/2021	20,92%	4,5	39,0	38,43%	N.Y.
GD30	9/7/2030	9/7/2021	19,99%	4,8	37,9	37,78%	N.Y.
GD35	9/7/2035	9/7/2021	17,30%	7,6	33,5	33,39%	N.Y.
GD38	9/1/2038	9/7/2021	17,12%	6,5	40,5	40,43%	N.Y.
GD41	9/7/2041	9/7/2021	15,47%	7,4	38,0	37,93%	N.Y.
GD46	9/7/2046	9/7/2021	16,18%	7,0	36,5	36,38%	N.Y.
SOBERANOS DOLLAR LINKED							
T2V1	30/11/2021	30/5/2021	10,00%	0,3	94,90	86,81%	Arg.
TV22	29/4/2022	30/4/2021	-1,29%	0,2	98,25	89,87%	Arg.
T2V2	30/11/2022	20/8/2021	0,20%	0,51	100	82,42%	Arg.

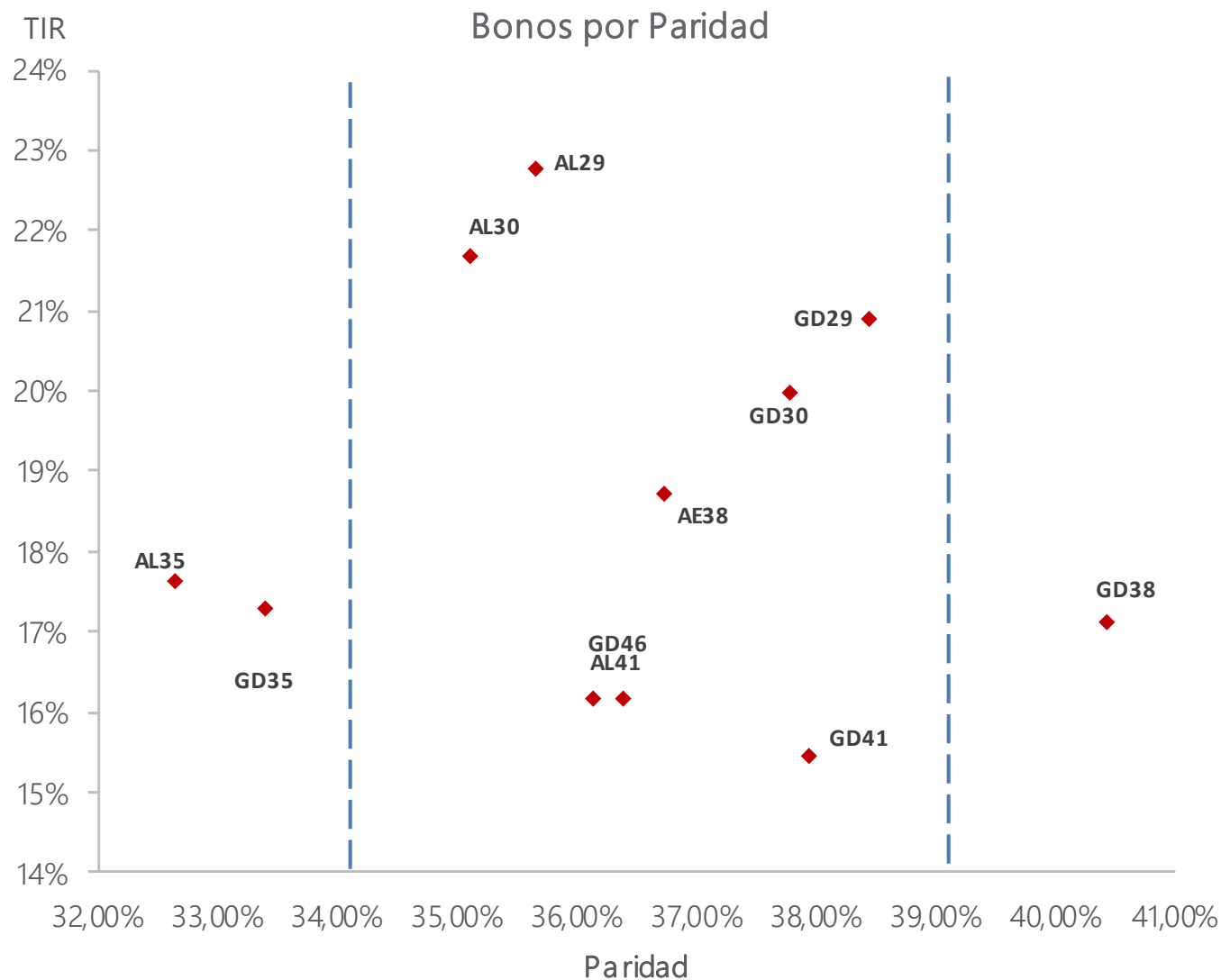
Newsletter Semanal

Títulos Públicos (cont.)



FIRST
CAPITAL MARKETS

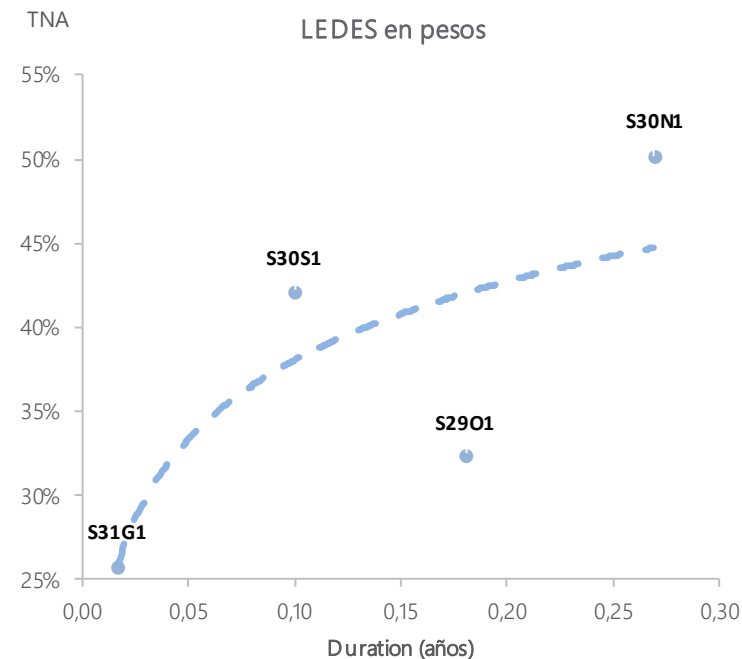




Newsletter Semanal

Títulos Públicos (cont. II)

Ticker	Plazo	Maturity	TIR	Duration	Precio
LEDES EN PESOS Información al 20-08					
S31G1	11	31/8/2021	25,8%	0,02	0,99310
S30S1	41	30/9/2021	42,2%	0,10	0,96121
S29O1	70	29/10/2021	32,47%	0,18	0,94750
S30N1	102	30/11/2021	50,23%	0,27	0,89250
Ticker	Plazo	Maturity	TIR	Duration (años)	Precio
LETRAS AJUSTABLES POR CER Información al 20-08					
X13S1	20	13/9/2021	-7,07%	0,05	138,20
X31D1	129	31/12/2021	15,47%	0,34	100,40
X28F2	188	28/2/2022	3,36%	0,52	119,20
X31M2	219	31/3/2022	3,05%	0,60	117,13
X18A2	237	18/4/2022	3,80%	0,65	113,78
X23Y2	272	23/5/2022	2,15%	0,75	109,60
Ticker	Plazo	Maturity	TNA	Duration (años)	Precio
LETRAS A TASA DE PASES Información al 20-08					
SG311	11	31/8/2021	183,46%	0,03	114,50
SS301	41	30/9/2021	43,96%	0,11	114,60
SS301	70	29/10/2021	52,45%	0,19	110,52



Newsletter Semanal

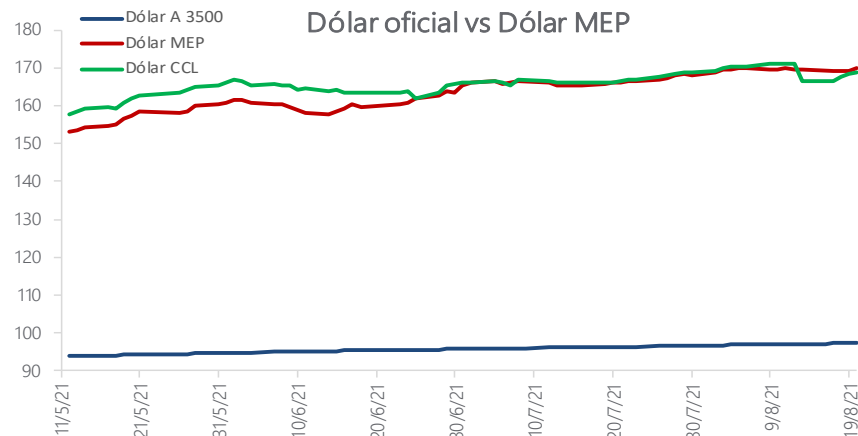
Dólar y ROFEX

EVOLUCIÓN DÓLAR A 3500 (BCRA)

Período	Precio	Rendimiento Mensual	Rendimiento YTD
20/8/2021	97,31	0,6%	14,9%

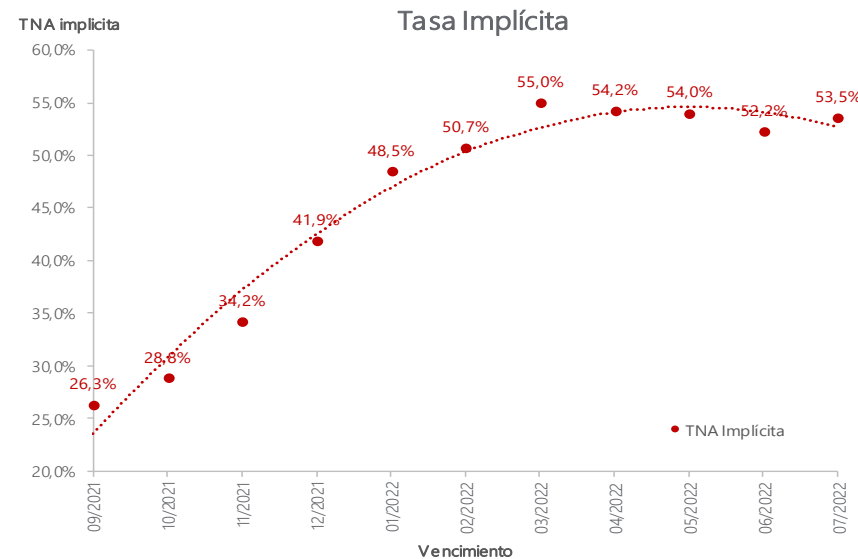
Brechas MEP y CCL

MEP	CCL
74,49%	73,50%



FUTUROS DE DÓLAR ROFEX al 20/08

Vencimiento	Precio	Tasa Directa	TEA Implícita	TNA Implícita	Tasa Forward 30 días
09/2021	100,190	3,0%	29,6%	26,3%	31,2%
10/2021	102,690	5,5%	32,4%	28,8%	32,9%
11/2021	106,600	9,5%	38,6%	34,2%	39,7%
12/2021	112,150	15,3%	47,6%	41,9%	49,4%
01/2022	118,500	21,8%	55,0%	48,5%	57,0%
02/2022	123,250	26,7%	56,7%	50,7%	58,5%
03/2022	130,000	33,6%	60,7%	55,0%	62,4%
04/2022	133,700	37,4%	58,4%	54,2%	59,9%
05/2022	138,200	42,0%	57,0%	54,0%	58,2%
06/2022	141,050	44,9%	54,0%	52,2%	54,9%
07/2022	146,250	50,3%	54,3%	53,5%	55,2%



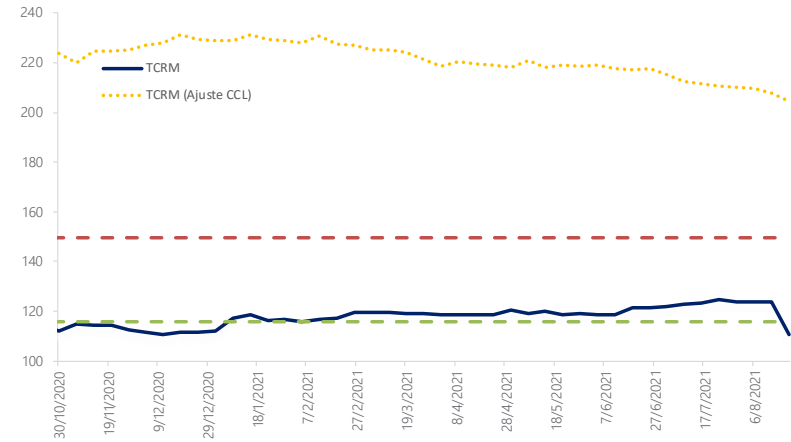
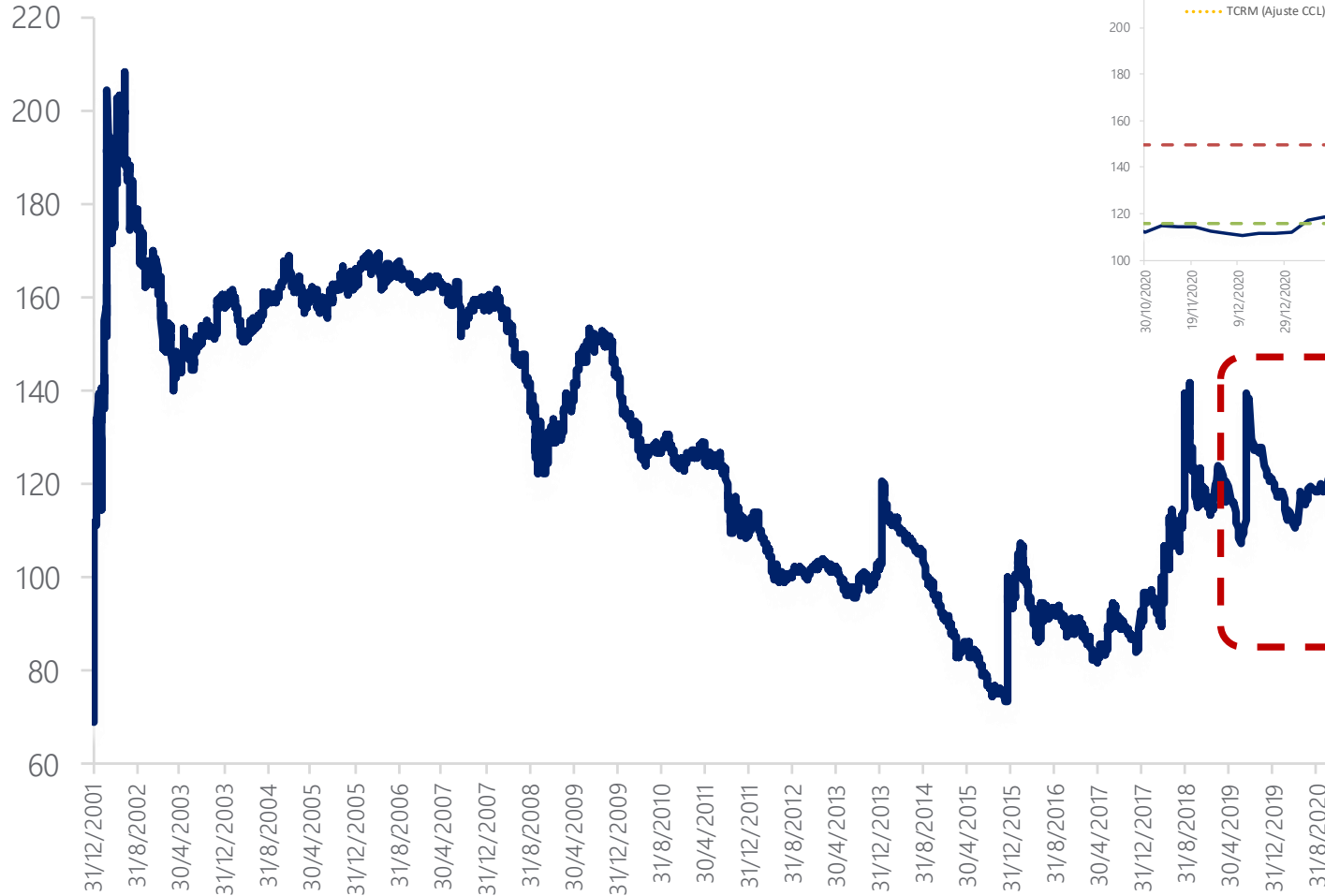
Newsletter Semanal

Dólar y TCRM



FIRST
CAPITAL MARKETS

Tipo de Cambio Real Multilateral Histórico



Newsletter Semanal

Evolución Merval⁽¹⁾

COTIZACIÓN Merval AL 20/08

Panel Líder Merval	Última	Var % Diaria	Var % Semanal	Var % Anual	Var % YTD
Merval	67.763,32	1,62%	-2,46%	41,95%	32,28%
ALUAR	61,40	0,00%	-4,51%	23,17%	30,08%
MACRO	261,50	1,44%	-1,13%	5,06%	15,05%
BYMA	744,00	-0,93%	-8,77%	56,49%	22,71%
CENTRAL PUERTO	43,80	0,57%	-5,60%	33,94%	22,01%
COMER DEL PLATA	4,52	2,26%	-6,42%	72,58%	88,61%
CABLEVISION HOLD	364,50	1,11%	5,04%	-13,32%	-13,93%
EDENOR	40,90	-1,92%	0,00%	66,94%	43,01%
FRANCES	198,50	3,12%	-0,03%	31,15%	27,53%
GP FIN GALICIA	153,25	2,68%	-1,51%	13,47%	22,95%
METROGAS	26,65	2,50%	-1,11%	38,80%	34,26%
MIRGOR	2.220,00	-0,25%	-2,40%	100,62%	39,53%
PAMPA ENERGIA	111,05	1,00%	-0,76%	88,86%	43,01%
GPO SUPERVIELLE	72,00	3,37%	-3,61%	10,70%	17,08%
TRAN GAS NORTE C	60,10	3,09%	-0,33%	34,30%	43,61%
TRAN GAS DEL SUR	166,85	1,83%	-2,99%	30,25%	8,95%
TRANSENER	32,10	0,78%	-3,75%	20,68%	9,74%
TERNIUM ARG	89,70	1,47%	2,40%	125,09%	93,95%
GP FINAN VALORES	23,10	1,99%	-5,71%	-11,49%	-20,48%
YPF SOCIEDAD	805,50	2,62%	-9,90%	10,62%	16,09%

Merval DEL 13/08 AL 20/08

-2,46%

MEJORES PERFORMANCE DE LA SEMANA	13/08 AL 20/08
CABLEVISION HOLD	5,04%
TERNIUM ARG	2,40%
EDENOR	0,00%

PEORES PERFORMANCE DE LA SEMANA	13/08 AL 20/08
YPF SOCIEDAD	-9,90%
BYMA	-8,77%
COMER DEL PLATA	-6,42%

Newsletter Semanal

Evolución CEDEARs⁽¹⁾

COTIZACIÓN CEDEARs AL 20/08

Ticker	Último	Var % Diaria	Var % Semanal	Var % YTD	Volumen VN diario	Origen
APPLE	2.649,00	0,91%	2,28%	37,98%	17543	USA
TENARIS	3.396,50	-2,02%	-8,70%	48,59%	903	Argentina
PETROBRAS	1.800,00	0,00%	-6,75%	18,74%	10637	Brasil
MERCADO LIBRE	5.341,00	1,65%	-3,91%	30,65%	8053	Argentina
GENERAL ELECTRIC	17.991,00	0,72%	-4,08%	47,16%	464	USA
MICROSOFT CORP	5.457,50	2,50%	7,24%	71,86%	7834	USA
GERDAU	3.625,00	-0,79%	-16,49%	37,26%	474	Brasil
VALE	1.641,50	0,71%	-11,72%	39,70%	10717	Brasil
BANCO ITAÚ	984,00	0,87%	-5,25%	12,02%	7750	Brasil
AMAZON	3.970,00	-0,35%	-2,28%	20,07%	13249	USA
BANCO BRADESCO	761,50	-0,07%	-5,34%	12,71%	68059	Brasil
GOOGLE	8.492,00	0,90%	1,88%	97,01%	4315	USA
DESPEGAR	2.034,50	0,05%	-10,98%	14,30%	2739	Argentina
NETFLIX	6.131,00	0,62%	8,13%	30,43%	2134	USA
FACEBOOK	8.040,00	1,01%	0,70%	63,10%	532	USA
COCA COLA	2.027,00	-0,73%	0,62%	30,11%	17386	USA
NIKE	10.045,00	1,48%	-0,82%	48,16%	184	USA
ADECOAGRO	3.123,50	-1,05%	-12,01%	64,39%	1228	Argentina

CEDEARs DEL 13/08 AL 20/08

MEJORES PERFORMANCE DE LA SEMANA	13/08 AL 20/08
NETFLIX	8,13%
MICROSOFT CORP	7,24%
APPLE	2,28%

PEORES PERFORMANCE DE LA SEMANA	13/08 AL 20/08
GERDAU	-16,49%
ADECOAGRO	-12,01%
VALE	-11,72%

Newsletter Semanal

Cotizaciones ADRs⁽¹⁾

COTIZACIÓN ADRs AL 20/08

Ticker	Último	Var % Diaria	Var % Semanal	Var % Anual	Var % YTD
ETF MSCI Argentina	33,50	1,58%	-0,93%	28,60%	9,08%
FRANCES	3,26	3,66%	-0,76%	-1,36%	-0,46%
MACRO	14,53	1,61%	-2,22%	-21,20%	-8,27%
CRESUD	5,27	2,73%	-10,37%	49,29%	12,13%
EDENOR	4,55	-5,21%	-1,64%	22,51%	9,90%
GP FIN GALICIA	8,57	3,25%	-1,61%	-16,39%	-3,49%
PAMPA	15,52	2,04%	-1,15%	42,25%	13,37%
GPO SUPERVIELLE	1,98	3,13%	-7,04%	-22,66%	-10,00%
TELECOM	5,26	3,34%	4,16%	-26,35%	-22,07%
TRAN GAS DEL SUR	4,59	-1,49%	-3,16%	-4,37%	-15,77%
TENARIS	18,93	-2,02%	-9,77%	62,07%	17,65%
YPF	4,45	1,14%	-12,75%	-18,65%	-9,18%
IRSA	4,26	0,71%	-2,07%	24,21%	-5,23%
CENTRAL PUERTO	2,47	3,34%	-4,63%	-1,59%	-5,36%
TERNIUM ARG	52,16	0,87%	-7,17%	193,53%	75,86%
CORP AMERICA	5,01	-2,34%	-7,22%	90,49%	25,56%
DESPEGAR	11,33	0,80%	-11,83%	36,84%	-9,58%
LOMA	7,34	1,24%	-8,82%	47,09%	16,69%
MERCADO LIBRE	1.790,75	1,75%	-5,13%	46,99%	4,54%

MSCI Argentina DEL 13/08 AL 20/08 -0,93%

MEJORES PERFORMANCE DE LA SEMANA	13/08 AL 20/08
TELECOM	4,16%
FRANCES	-0,76%
PAMPA	-1,15%

PEORES PERFORMANCE DE LA SEMANA	13/08 AL 20/08
YPF	-12,75%
DESPEGAR	-11,83%
CRESUD	-10,37%

(1) Cotización en USD

Newsletter Semanal

Calendario Semanal



FIRST
CAPITAL MARKETS

Calendario Económico		
Países	Evento	Hora (Arg)
Lunes, 23 de Agosto de 2021		
Alemania	PMI manufacturero de Alemania (Ago)	04:30 hs
Gran Bretaña	PMI manufacturero (Ago)	05:30 hs
Gran Bretaña	PMI de servicios (Ago)	05:30 hs
Martes, 24 de Agosto de 2021		
Alemania	PIB de Alemania (Trimestral) (2T)	03:00 hs
USA	Ventas de viviendas nuevas (Jul)-Est 700K	11:00 hs
Miércoles, 25 de Agosto de 2021		
Alemania	Índice IFO de confianza empresarial en Alemania (Ago)	05:00 hs
USA	Pedidos de bienes duraderos (subyacente) (Mensual) (Jul)	09:30 hs
USA	Inventarios de petróleo crudo de la AIE	11:30 hs
Jueves, 26 de Agosto de 2021		
USA	PIB (Trimestral) (2T)-Est 6,6%	09:30 hs
Viernes, 27 de Agosto de 2021		

Contacto

Para mayor información sobre la Newsletter o sobre FIRST Capital Markets, por favor contáctenos:

Mesa de Operaciones: mesa@firstcma.com / 5239-3336

José Luis Garófalo

Vicepresidente Ejecutivo

Pedro A. Cristiá, CFA

Gerente General

Rodrigo Terré, CFA

Gerente de Mercado de Capitales

Alejandro Caramella

Head Portfolio Manager

Maria Rita Franchini

Back Office / Administración

Juan Pablo De Gaetano

Mesa de Operaciones

Camila Stagnaro

Mesa de Operaciones

Ezequiel López del Río

Analista de FCI

Héctor Gagliardi

Mesa de Operaciones

Ernesto Biternas

Back Office

Victoria Mosquera

Mesa de Operaciones

Silvina Podesta

Compliance

Eugenia Magetti

Back Office



FIRST

CAPITAL MARKETS



FIRST

CAPITAL MARKETS

BUENOS AIRES

Ortiz de Ocampo 3302 – Módulo 1, Piso 2, Oficina 15
C1425DSV, Ciudad de Buenos Aires.
(+54 11) 5235 1032
contacto@firstcma.com

FIRST Capital Markets S.A.

Agente de Negociación
registrado bajo el N° 532 de la C.N.V.
AAPIC – Fondos Comunes de Inversión
registrado bajo el N° 49 de la C.N.V.